



**Ministério da Saúde e  
da Segurança Social**

Direcção Nacional da Saúde

**SERVIÇO DE VIGILÂNCIA INTEGRADA E RESPOSTA  
A EPIDEMIAS (SVIRE)**

**Boletim Informativo**

**Evolução dos Casos de Paludismo, Cabo Verde, 2017**  
(até 22 de Outubro)

Elaborado por :

**Maria de Lourdes S. Monteiro**

Médica Epidemiologista

Coordenação Técnica

**Alcinda Ramos Fortes**

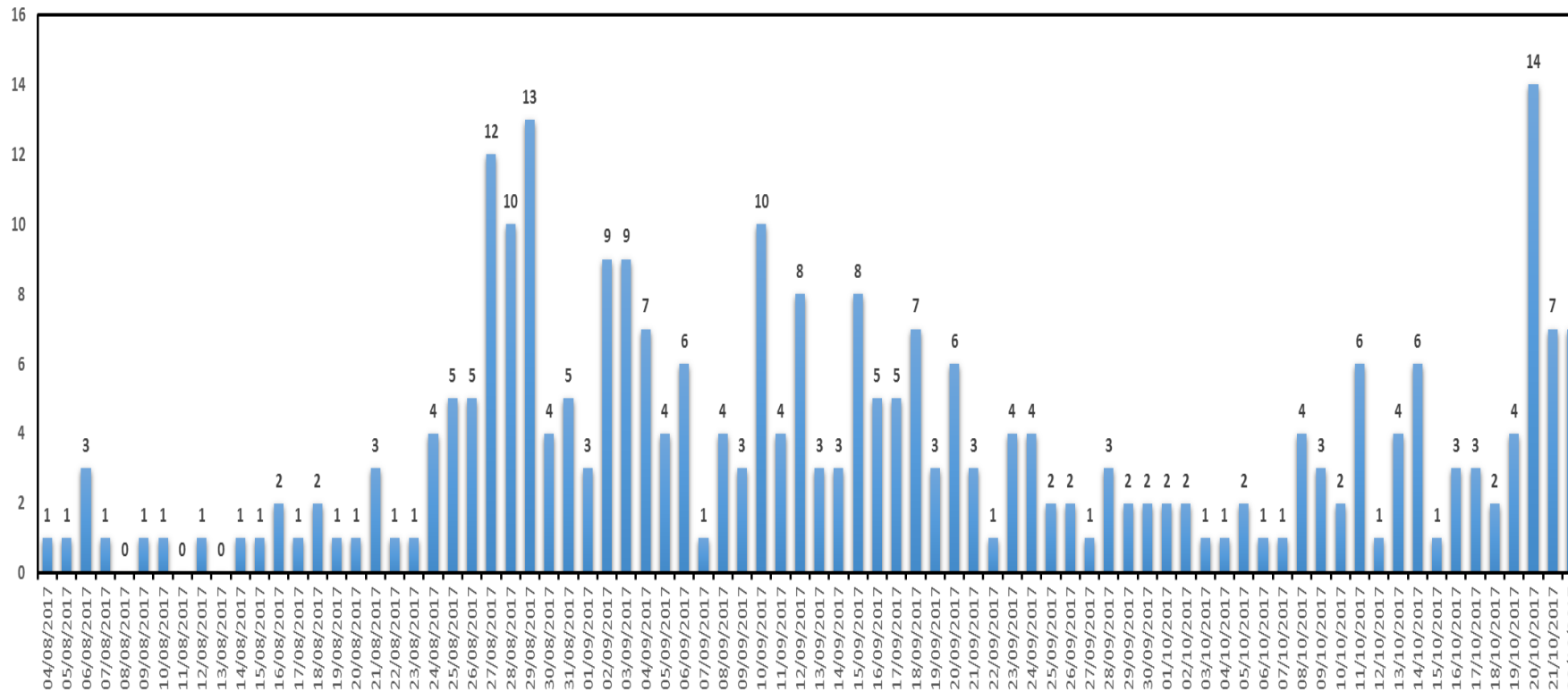
Técnica de Higiene e Epidemiologia

Tabela 1 : Total de casos de Paludismo (autóctones e importados) notificados, Cabo Verde, 2017, (de 01 de Janeiro a 22 de Outubro)

Concelhos	Casos		Total de casos	Total de óbitos
	Autóctones	Importados		
Praia *	343	7	350	1
Santa Catarina	0	1	1	0
São Vicente	0	7	7	1
Sal	0	1	1	0
Porto Novo	0	1	1	0
<b>Total</b>	<b>343</b>	<b>17</b>	<b>360</b>	<b>2</b>

\*Incluindo os casos autóctones detetados noutros concelhos/ilhas em pessoas que referiram estadia na Praia.

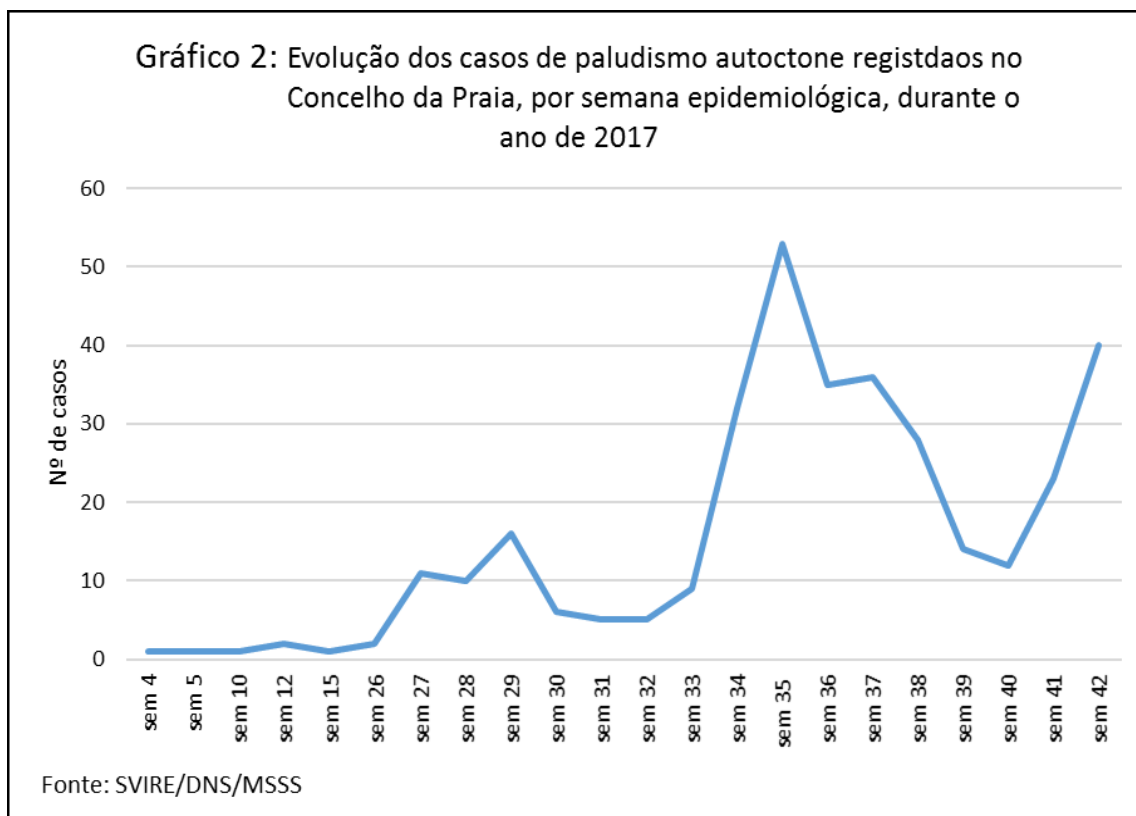
Gráfico 1 : Epidemia de Paludismo, 2017  
Evolução diária do nº de casos, Agosto, Setembro e Outubro



Fonte: SVIRE/DNS/MSSS

**Tabela 2 - Casos de Paludismo autóctone notificados por semana epidemiológica no Concelho da Praia, (sem 01 a sem 42), do ano 2017**

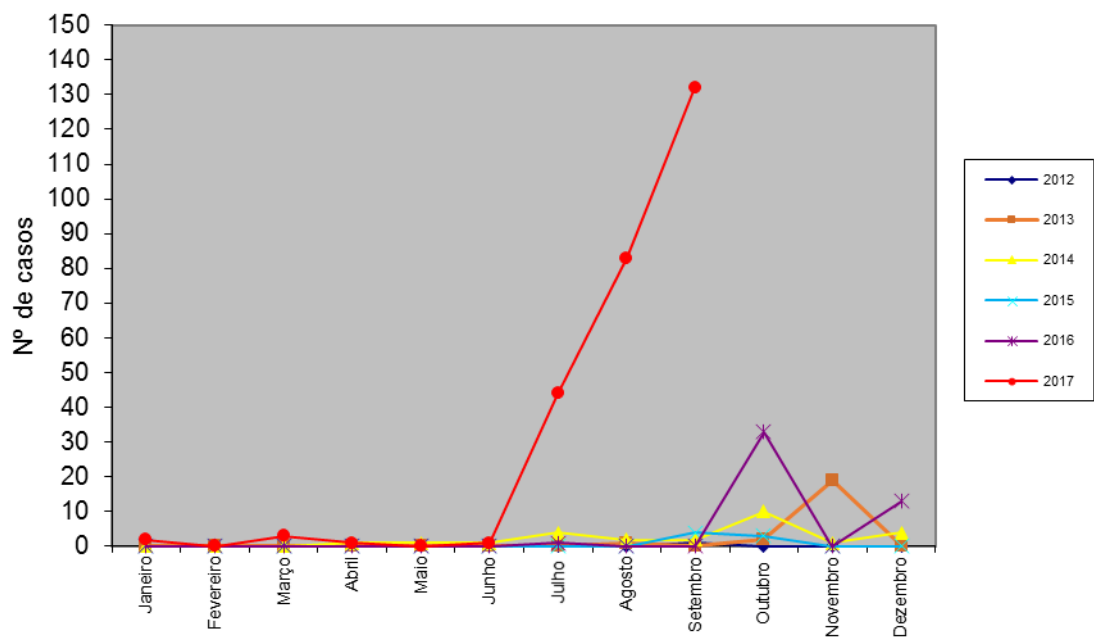
<b>Semana Epidemiológica</b>	<b>Nº de casos</b>
<b>4</b> (23/01 a 29/01)	1
<b>5</b> (30/01 a 05/02)	1
<b>10</b> (06/03 a 12/03)	1
<b>12</b> (20/03/ a 26/03)	2
<b>15</b> (10/04 a 16/04)	1
<b>26</b> (26/06 a 02/07)	2
<b>27</b> (03/07 a 09/07)	11
<b>28</b> (10/07 a 16/07)	10
<b>29</b> (17/07 a 23/07)	16
<b>30</b> (24/07 a 30/07)	6
<b>31</b> (31/07 a 06/08)	5
<b>32</b> (07/08 a 13/08)	5
<b>33</b> (14/08 a 20/08)	9
<b>34</b> (21/08 a 27/08)	32
<b>35</b> (28/08 a 03/09)	53
<b>36</b> (04/09 a 10/09)	35
<b>37</b> (11/09 a 17/09)	36
<b>38</b> (18/09 a 24/09)	28
<b>39</b> (25/09 a 01/10)	14
<b>40</b> (02/10 a 08/10)	12
<b>41</b> (09/10 a 15/10)	23
<b>42</b> (16/10 a 22/10)	40
<b>Total</b>	<b>343</b>



**Tabela 3 - Casos de Paludismo autóctone notificados de 2012 a 2017, por mês\***

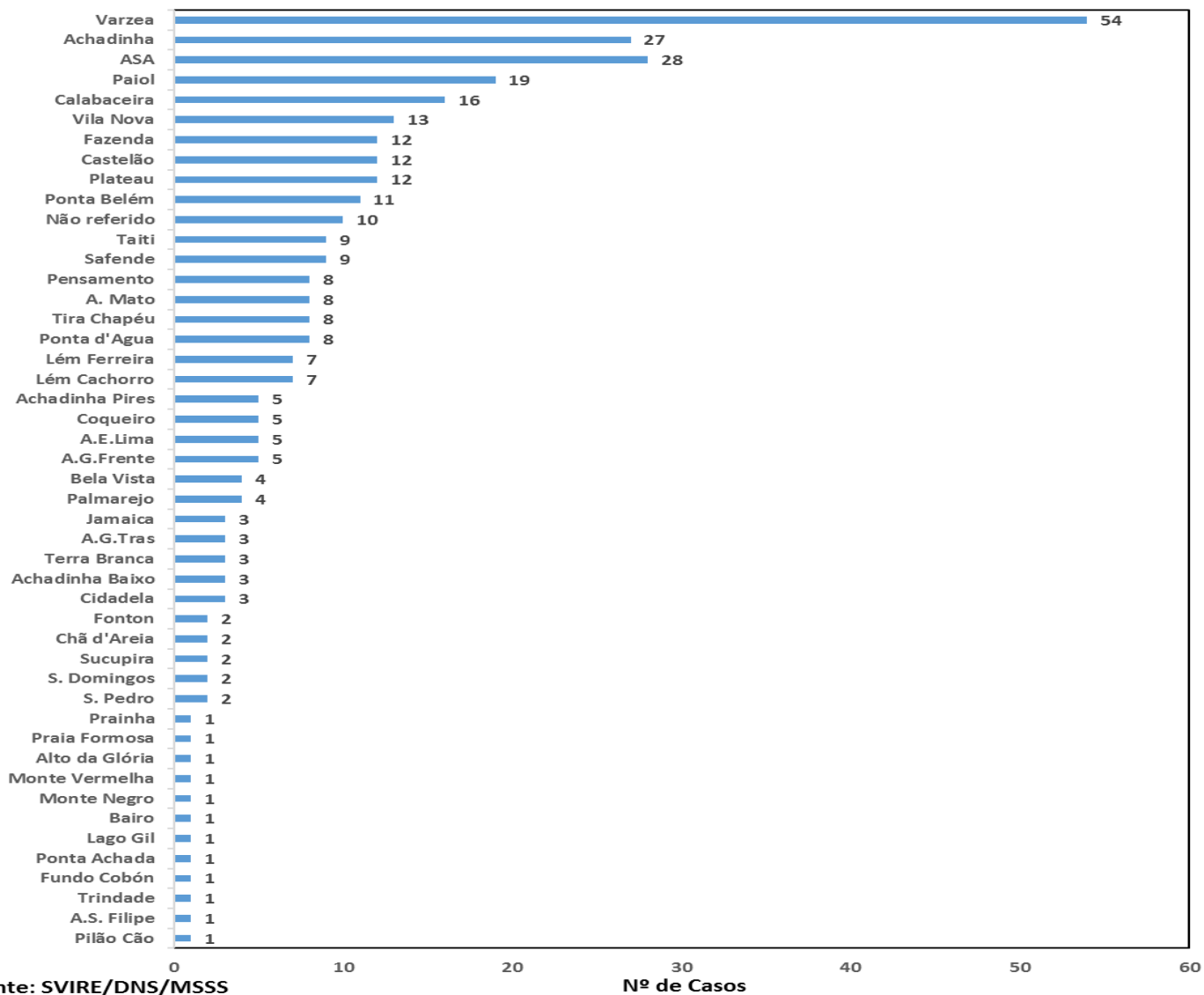
Meses	Ano					
	2012	2013	2014	2015	2016	2017
Janeiro	0	0	0	0	0	2
Fevereiro	0	0	0	0	0	0
Março	0	0	0	0	0	3
Abril	0	0	1	0	0	1
Maio	0	0	1	0	0	0
Junho	0	0	1	0	0	1
Julho	0	0	4	0	1	<b>44</b>
Agosto	0	1	2	0	0	<b>83</b>
Setembro	1	0	2	4	0	<b>132</b>
Outubro	0	2	10	3	33	<b>77</b>
Novembro	0	19	1	0	0	
Dezembro	0	0	4	0	13	
<b>Total</b>	<b>1</b>	<b>22</b>	<b>26</b>	<b>7</b>	<b>47</b>	<b>343</b>

**Gráfico 3 - Evolução dos casos de Paludismo autóctone, registados no país , por mês, 2012 a 2017**



Fonte: SVIRE/DNS/MSSS

Gráfico 4: Casos de Paludismo autoctone notificados por zona de residência, 01 de Janeiro a 22 de Outubro de 2017



**Tabela 4 - Casos de Paludismo autóctone notificados no Concelho da Praia, por género e grupo etário, 01 de Janeiro a 22 de Outubro de 2017**

Grupo etário	Sexo		Total	%
	Masculino	Feminino		
0-4 anos	3	6	9	2,6
5-9 anos	10	8	18	5,2
10-14 anos	14	9	23	6,7
15-19 anos	12	9	21	6,1
20 e+ anos	192	71	263	76,7
Não referido	4	5	9	2,6
<b>Total</b>	<b>235</b>	<b>108</b>	<b>343</b>	<b>100,0</b>

