



Direcção Nacional da Saúde
Praia – Cabo Verde – C. 47

SERVIÇO VIGILÂNCIA INTEGRADA E RESPOSTA
A EPIDEMIAS (SVIRE)

**EVOLUÇÃO DO SURTO DE INFECCÃO POR VÍRUS ZIKA,
Semana 41 de 2015 à Semana 2 de 2016, CABO VERDE**

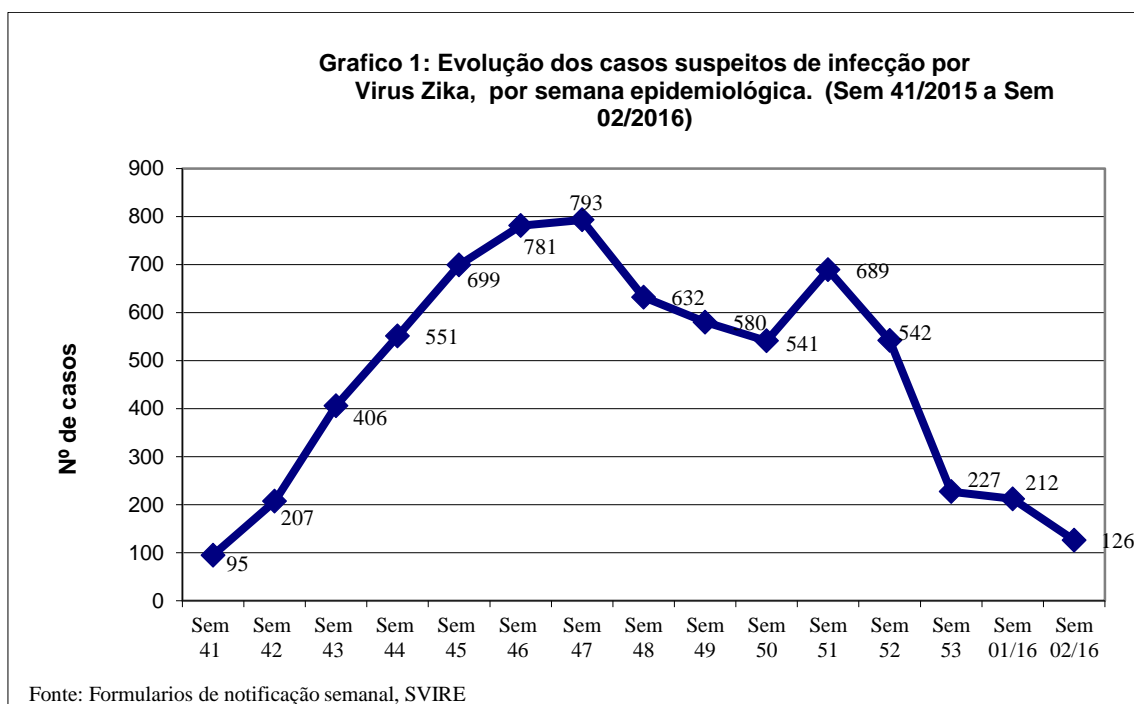
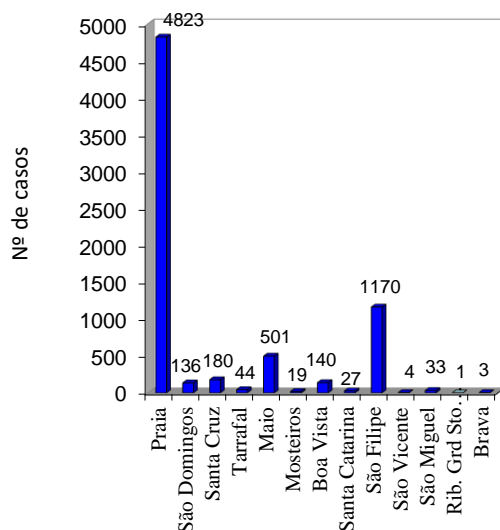


Grafico 2: Casos suspeitos de infecção por vírus Zica notificados por Concelho, Cabo Verde
Semana 41 de 2015 a semana 02 de 2016

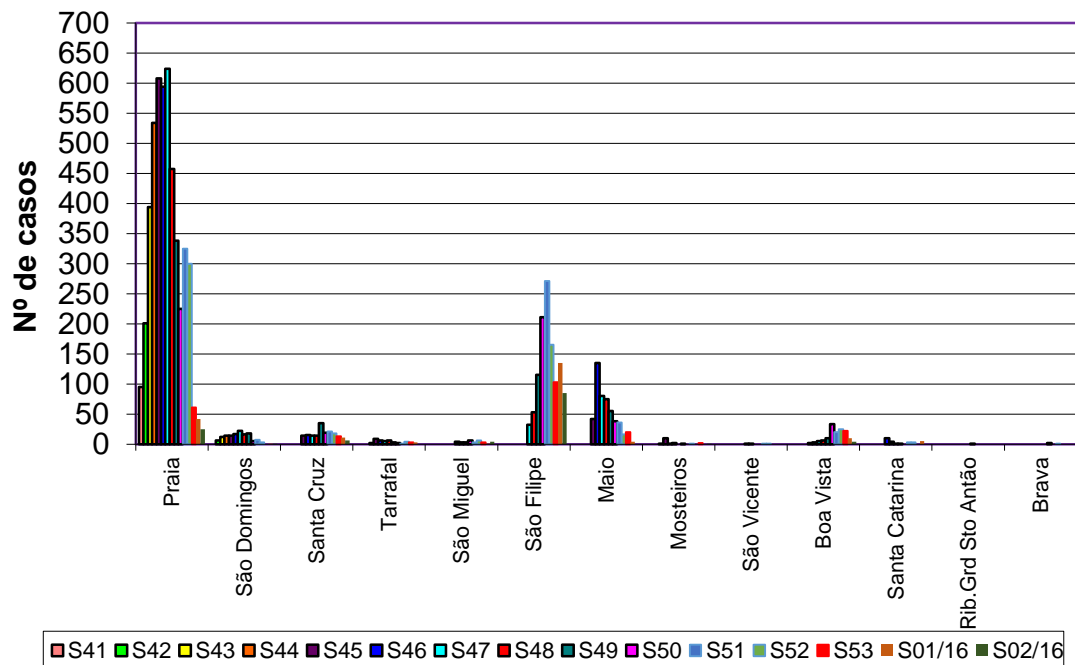


Fonte: Formulários de notificação semanal. SVIRE

Tabela 1 - Casos da síndrome de Rash Cutâneo com prurido suspeitos de infecção por vírus Zica notificados por Delegacias de Saúde. Semana 41 de 2015 a Semana 02 de 2016

Delegacias de Saúde	Semana Epidemiológica															Total Cumulativo
	S41	S42	S43	S44	S45	S46	S47	S48	S49	S50	S51	S52	S53	S01/16	S02/16	
Praia	95	201	394	534	608	594	624	457	338	225	325	300	61	42	25	4823
São Domingos		6	12	14	14	17	22	16	18	5	7	3		1	1	136
Santa Cruz					14	15	14	14	35	19	21	18	13	11	6	180
Tarrafal				2	9	6	5	6	3	2	1	4	3	3		44
São Miguel							4	3	3	6	3	6	3	1	4	33
São Filipe							32	53	115	211	271	165	103	135	85	1170
Maio					42	135	80	75	55	38	36	16	20	4		501
Mosteiros				1	10	1	2	0	1		1	0	2		1	19
São Vicente							1	1	0		1	1				4
Boa Vista					2	3	5	6	10	33	20	25	22	10	4	140
Santa Catarina						10	4	1	1		3	3		5		27
Rib. Grd Sto Antão									1							1
Brava											2	1				3
Total	95	207	406	551	699	781	793	632	580	541	689	542	227	212	126	7081

Grafico 2: Evolução dos casos suspeitos de Infecção por vírus Zika notificados por Delegacias de Saúde. Semana 41 de 2015 a semana 02 de 2016



Contactos :
 Maria de Lourdes S.Monteiro
 Médica Epidemiologista
 Directora do SVIRE
 DDNS/MS
 Telefones : (00238)2610161/5159713
Marial.monteiro@ms.gov.cv
Lourdesmonteiro54@gmail.com