



**Ministério da Saúde e  
da Segurança Social**

Direcção Nacional da Saúde

**SERVIÇO DE VIGILÂNCIA INTEGRADA E RESPOSTA  
A EPIDEMIAS (SVIRE)**

**Boletim Informativo**

**Evolução dos Casos de Paludismo, Cabo Verde, 2017**  
(até 24 de Setembro)

Elaborado por :

**Maria de Lourdes S. Monteiro**

Médica Epidemiologista

Coordenação Técnica

**Alcinda Ramos Fortes**

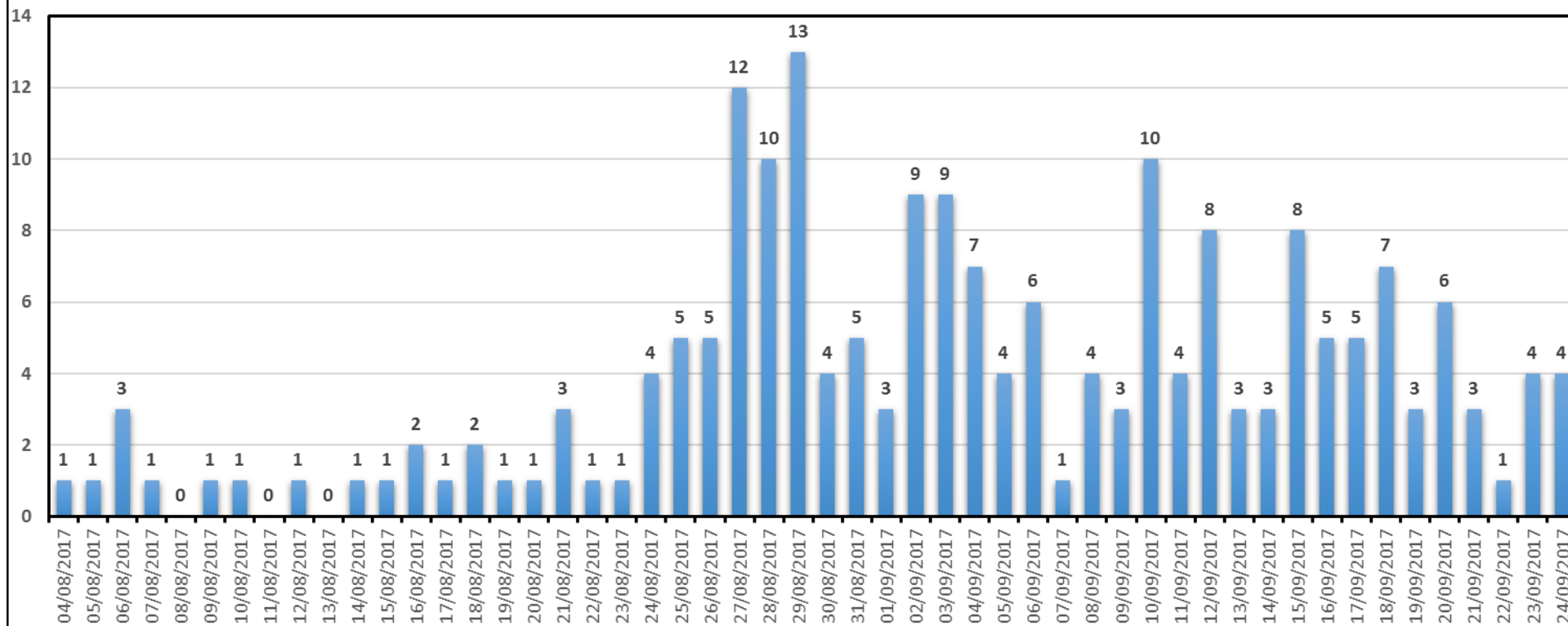
Técnica de Higiene e Epidemiologia

Tabela 1 : Total de casos de Paludismo (autóctones e importados) notificados, Cabo Verde, 2017, (de 01 de Janeiro a 24 de Setembro)

Concelhos*	Casos		Total de casos	Total de óbitos
	Autóctones	Importados		
Praia	254	5	259	1
São Vicente	0	6	6	1
Sal	0	1	1	0
Porto Novo	0	1	1	0
<b>Total</b>	<b>254</b>	<b>13</b>	<b>267</b>	<b>2</b>

\*Só os concelhos que notificaram casos autóctones e/ou importados

**Gráfico 1 : Epidemia de Paludismo Praia, 2017**  
**Evolução diária do nº de casos, Agosto e Setembro**



Fonte: SVIRE/DNS/MSSS

**Tabela 2 - Casos de Paludismo autóctone notificados por semana epidemiológica no Concelho da Praia, (sem 01 a sem 38), do ano 2017**

<b>Semana Epidemiológica</b>	<b>Nº de casos</b>
<b>4</b> (23/01 a 29/01)	1
<b>5</b> (30/01 a 05/02)	1
<b>10</b> (06/03 a 12/03)	1
<b>12</b> (20/03/ a 26/03)	2
<b>15</b> (10/04 a 16/04)	1
<b>26</b> (26/06 a 02/07)	2
<b>27</b> (03/07 a 09/07)	11
<b>28</b> (10/07 a 16/07)	10
<b>29</b> (17/07 a 23/07)	16
<b>30</b> (24/07 a 30/07)	6
<b>31</b> (31/07 a 06/08)	5
<b>32</b> (07/08 a 13/08)	5
<b>33</b> (14/08 a 20/08)	9
<b>34</b> (21/08 a 27/08)	32
<b>35</b> (28/08 a 03/09)	53
<b>36</b> (04/09 a 10/09)	35
<b>37</b> (11/09 a 17/09)	36
<b>38</b> (18/09 a 24/09)	28
<b>Total</b>	<b>254</b>

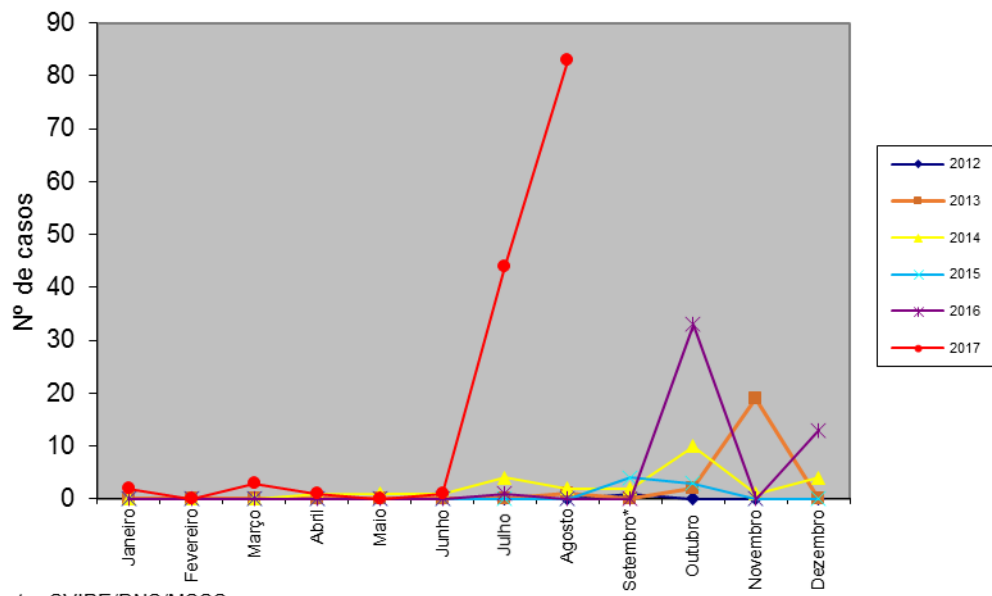


**Tabela 2 - Casos de Paludismo autóctone notificados de 2012 a 2017, por mês\***

Meses	Ano					
	2012	2013	2014	2015	2016	2017
Janeiro	0	0	0	0	0	2
Fevereiro	0	0	0	0	0	0
Março	0	0	0	0	0	3
Abril	0	0	1	0	0	1
Maio	0	0	1	0	0	0
Junho	0	0	1	0	0	1
Julho	0	0	4	0	1	<b>44</b>
Agosto	0	1	2	0	0	<b>83</b>
Setembro	1	0	2	4	0	<b>120</b>
Outubro	0	2	10	3	33	
Novembro	0	19	1	0	0	
Dezembro	0	0	4	0	13	
<b>Total</b>	<b>1</b>	<b>22</b>	<b>26</b>	<b>7</b>	<b>47</b>	<b>254</b>

\*Até 24 de Setembro

**Gráfico 3 - Evolução dos casos de Paludismo autóctone, registados no país, por mês, 2012 a 2017**

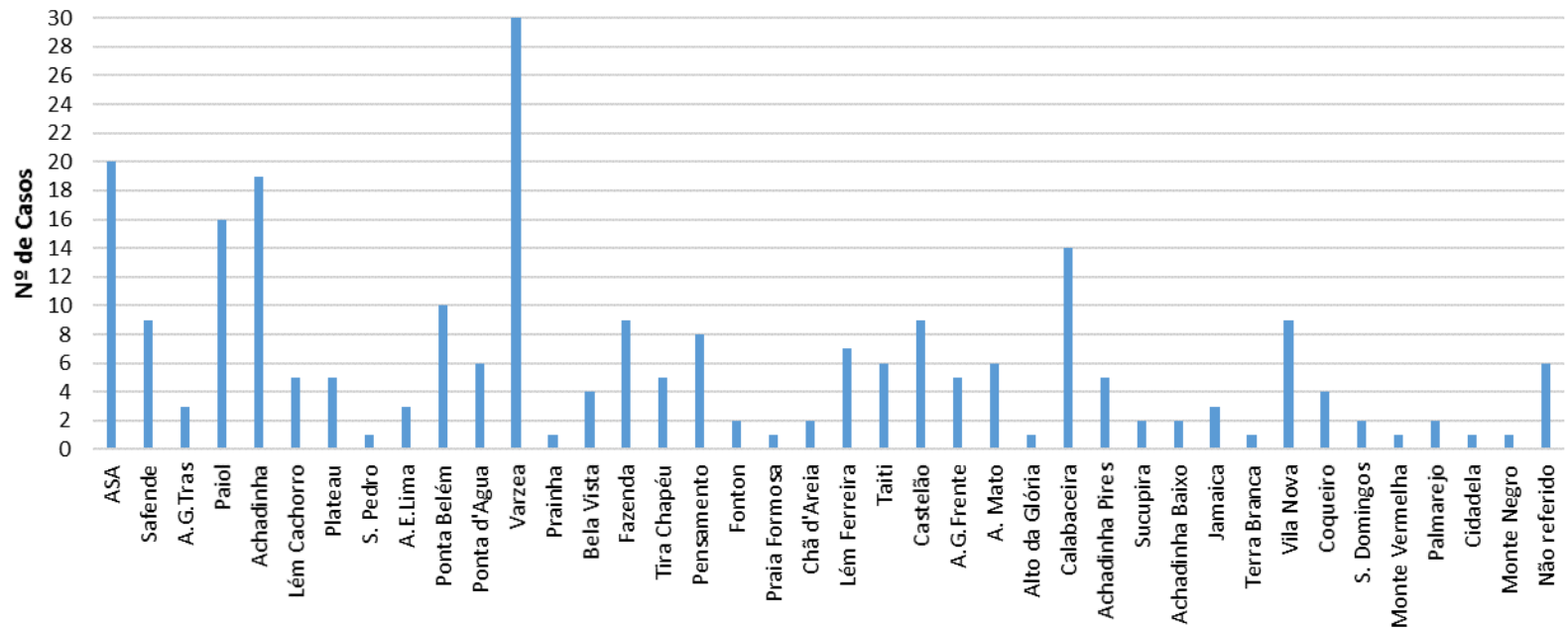


Fonte: SVIRE/DNS/MSSS

**Tabela 4 : Distribuição dos casos de Paludismo autóctone por zona de residência, Praia, 2017**

<b>Zona de residência</b>	<b>Nº de casos</b>	<b>%</b>
ASA	<b>20</b>	7,9
Safende	<b>9</b>	3,5
A.G.Tras	<b>3</b>	1,2
Paiol	<b>16</b>	6,3
Achadinha	<b>19</b>	7,5
Lém Cachorro	<b>5</b>	2,0
Plateau	<b>5</b>	2,0
S. Pedro	<b>1</b>	0,4
A.E.Lima	<b>3</b>	1,2
Ponta Belém	<b>10</b>	3,9
Ponta d'Agua	<b>6</b>	2,4
Varzea	<b>38</b>	15,0
Prainha	<b>1</b>	0,4
Bela Vista	<b>4</b>	1,6
Fazenda	<b>9</b>	3,5
Tira Chapéu	<b>5</b>	2,0
Pensamento	<b>8</b>	3,1
Fonton	<b>2</b>	0,8
Praia Formosa	<b>1</b>	0,4
Chã d'Areia	<b>2</b>	0,8
Lém Ferreira	<b>7</b>	2,8
Taiti	<b>6</b>	2,4
Castelão	<b>9</b>	3,5
A.G.Frente	<b>5</b>	2,0
A. Mato	<b>6</b>	2,4
Alto da Glória	<b>1</b>	0,4
Calabaceira	<b>14</b>	5,5
Achadinha Pires	<b>5</b>	2,0
Sucupira	<b>2</b>	0,8
Achadinha Baixo	<b>2</b>	0,8
Jamaica	<b>3</b>	1,2
Terra Branca	<b>1</b>	0,4
Vila Nova	<b>9</b>	3,5
Coqueiro	<b>4</b>	1,6
S. Domingos	<b>2</b>	0,8
Monte Vermelha	<b>1</b>	0,4
Palmarejo	<b>2</b>	0,8
Cidadela	<b>1</b>	0,4
Monte Negro	<b>1</b>	0,4
Não referido	<b>6</b>	2,4
<b>Total</b>	<b>254</b>	<b>100,0</b>

Gráfico 4: Casos de Paludismo autoctone notificados por zona de residência, 01 de Janeiro a 24 de Setembro de 2017



Fonte: SVIRE/DNS/MSSS



**Tabela 5 - Casos de Paludismo autóctone notificados no Concelho da Praia, por género e grupo etário, 01 de Janeiro a 24 de Setembro de 2017**

Grupo etário	Sexo		Total	%
	Masculino	Feminino		
0-4 anos	2	4	6	2,4
5-9 anos	9	8	17	6,7
10-14 anos	12	7	19	7,5
15-19 anos	11	7	18	7,1
20 e+ anos	131	55	186	73,2
Não referido	7	1	8	3,1
<b>Total</b>	<b>172</b>	<b>82</b>	<b>254</b>	<b>100,0</b>

